Diotec Semiconductor

BAS16W, BAW56W, BAV70W, BAV99W, BAV199W

SMD Small Signal Diodes
SMD Kleinsignal-Dioden

I_{FAV}	= 150 mA	V_{RRM}	= 85 V
V_{F1mA}	< 0.715 V	$I_{FSM1\mu s}$	= 2 A
T_{jmax}	= 150°C	t_{rr}	< 4 ns

Version 2026-09-01

SOT-323



SPICE Model & **STEP** File [1])

Marking Code
See below'XX' | Siehe unten 'XX'

HS Code 85411000

Typical Applications
Signal processing, High-speed Switching, Rectifying
Commercial / industrial grade [1])
Suffix -Q: AEC-Q101 compliant [1])
Suffix -AQ: AEC-Q101 qualified [1])

Typische Anwendungen
Signalverarbeitung, Schnelles Schalten, Gleichrichten
Standardausführung [1])
Suffix -Q: AEC-Q101 konform [1])
Suffix -AQ: AEC-Q101 qualifiziert [1])

Features
Very high switching speed
Low junction capacitance
Low leakage current
Compliant to RoHS (w/o exemp.)
REACH, Conflict Minerals [1])

Besonderheiten
Extrem schnelles Schalten
Niedrige Sperrschichtkapazität
Niedriger Sperrstrom
Konform zu RoHS (ohne Ausn.)
REACH, Konfliktmineralien [1])

Lead and Halogen FREE

Mechanical Data [1]) / **Mechanische Daten [1])**

Taped and reeled	3000 / 7"	Gegurtet auf Rolle
Weight approx.	0.01 g	Gewicht ca.
Case material	UL 94V-0	Gehäusematerial
Solder & assembly conditions	260°C/10s MSL = 1	Löt- und Einbaubedingungen

BAS16W/-Q/-AQ 'A6'		Single Diode	**BAV70W/-Q/-AQ** 'PH'		Common Cathode
BAW56W/-Q/-AQ 'YX'		Common Anode	**BAV99W/-Q/-AQ** 'A7' or 'KJG' **BAV199W/-AQ** 'JY'		Series Connection

Maximum ratings [2]) / **Grenzwerte [2])**

Power dissipation (per device) – Verlustleistung (pro Bauteil)		P_{tot}	200 mW [3])
Maximum forward current, single diode loaded Dauergrenzstrom, eine Diode belastet	BAS16W, BAW56W, BAV99W/-Q/-AQ BAV199W/-AQ BAV70W/-AQ	I_{FAV}	150 mA [3]) 160 mA [3]) 175 mA [3])
Maximum forward current, both diodes loaded Dauergrenzstrom, beide Dioden belastet	BAV199W/-AQ BAW56W, BAV99W/-Q/-AQ BAV70W/-AQ	I_{FAV}	140 mA [3]) 125 mA [3]) 100 mA [3])
Repetitive peak forward current Periodischer Spitzenstrom	BAV99W-Q/-AQ	I_{FRM}	300 mA [3]) 500 mA [3])
Non repetitive peak forward surge current Stoßstrom-Grenzwert	$t_p \le 1$ s $t_p \le 1$ ms $t_p \le 1$ µs	I_{FSM}	0.5 A 1 A 2 A

1 Please note the detailed information on our website or at the beginning of the data book
Bitte beachten Sie die detaillierten Hinweise auf unserer Internetseite bzw. am Anfang des Datenbuches
2 T_A = 25°C and per diode, unless otherwise specified – T_A = 25°C und pro Diode, wenn nicht anders angegeben
3 Mounted on PCB with 3 mm² copper pads per terminal – Montage auf Leiterplatte mit 3 mm² Lötpad je Anschluss

Maximum ratings [1] **Grenzwerte [2]**

Repetitive peak reverse voltage Periodische Spitzensperrspannung		BAS16W, BAW56W, BAV99W, BAV199W/-Q/-AQ BAV70W/-AQ, BAV99W-Q/-AQ	V_{RRM}	85 V 100 V
Reverse voltage Sperrspannung	DC	BAS16W, BAW56W, BAV99W/-Q/-AQ, BAV70W/-Q/-AQ BAV199W/-AQ	V_R	75 V 85 V
Junction temperature – Sperrschichttemperatur Storage temperature – Lagerungstemperatur			T_j T_S	-55...+150°C

Characteristics **Kennwerte**

				BAS16W/-Q BAW56W/-Q BAV99W/-Q /-AQ	BAV70W	BAV199W/-AQ
Forward voltage Durchlass-Spannung [2]	T_j = 25°C	I_F = 1 mA 10 mA 50 mA 150 mA	V_F	< 715 mV < 855 mV < 1.0 V < 1.25 V	< 715 mV < 855 mV < 1.0 V < 1.25 V	< 900 mV < 1.0 V < 1.1 V < 1.25 V
Leakage current Sperrstrom [1]	T_j = 25°C	V_R = 25 V 75 V	I_R	< 30 nA < 1.0 µA	< 30 nA < 2.5 µA	– < 5 nA
	T_j = 150°C	V_R = 25 V 75 V	I_R	< 30 µA < 50 µA	< 30 µA < 50 µA	– < 80 nA
Junction capacitance Sperrschichtkapazität	V_R = 0 V, f = 1 MHz		C_T	< 2 pF		typ 2 pF
Reverse recovery time Sperrverzug	I_F = 10 mA über/through I_R = 10 mA bis/to I_R = 1 mA		t_{rr}	< 4 ns		< 3000 ns
Typical thermal resistance junction to ambient Typischer Wärmewiderstand Sperrschicht-Umgebung			R_{thA}	400 K/W [3]		

Dimensions – Maße [mm]

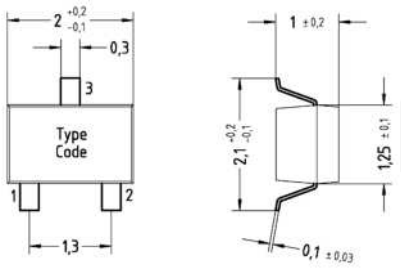

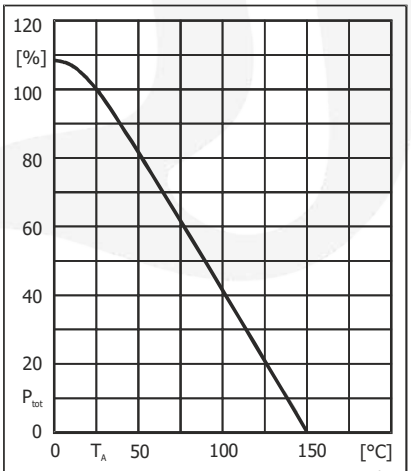

Power dissipation versus ambient temperature [2]
Verlustleistung in Abh. von d. Umgebungstemp.[2])

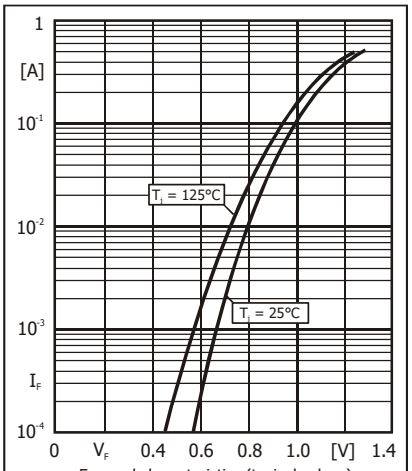

Forward characteristics (typical values)
Durchlasskennlinien (typische Werte)

Disclaimer: See data book page 2 or website
Haftungssauschluss: Siehe Datenbuch Seite 2 oder Internet

1 T_A = 25°C and per diode, unless otherwise specified – T_A = 25°C und pro Diode, wenn nicht anders angegeben
2 Tested with pulses t_p = 300 µs, duty cycle ≤ 2%
Gemessen mit Impulsen t_p = 300 µs, Schaltverhältnis ≤ 2%
3 Mounted on PCB with 3 mm² copper pads per terminal – Montage auf Leiterplatte mit 3 mm² Lötpad je Anschluss

 © Diotec Semiconductor AG

All rights reserved

The information presented in our data sheets and other documents is to the best of our knowledge true and accurate. It describes the type of component or application and shall not be considered as assured characteristics. No warranty or guarantee, expressed or implied is made regarding the capacity, delivery, performance or suitability of any product or circuit etc, neither does it convey any license under the patent rights of others.

Diotec reserves the right to make changes without further notice. However, regular updating of all product information is provided on our website [1]). All Diotec products are sold and shipped subject to our "Standard Terms and Conditions of Business" [2]). The reproduction of all documents is prohibited without the expressed written permission of Diotec Semiconductor AG's Managing Board.

Alle Rechte vorbehalten

Die Angaben in unseren Datenblättern und sonstigen Dokumenten sind nach bestem Wissen und Gewissen gemacht. Sie dienen jedoch allein der Beschreibung und sind nicht als zugesagte Eigenschaften im Rechts-Sinne zu verstehen. Es wird keine Gewähr bezüglich Liefermöglichkeit, Ausführung oder Einsatzmöglichkeit der Bauelemente übernommen, noch dass die angegebenen Bauelemente, Baugruppen, Schaltungen etc. frei von Schutzrechten sind.

Wir behalten uns Änderungen der aufgeführten Daten ohne vorherige Ankündigung vor. Alle Änderungen werden jedoch regelmäßig auf unserer Internet-Seite veröffentlicht [1]). Verkauf und Lieferung von Diotec-Produkten erfolgt gemäß unseren "Allgemeinen Geschäftsbedingungen" [2]). Die Vervielfältigung aller Dokumente ist nur mit schriftlicher Genehmigung des Vorstandes der Diotec Semiconductor AG gestattet.

Disclaimer

1. All products described or contained are designed and intended for use in standard applications, so called commercial/ industrial grade, requiring an ordinary level of reliability.

2. Some products are available with the special grades "AEC-Q101 compliant" respectively "AEC-Q101 qualified". These are automotive standards [3]).

3. Customers using these parts in applications requiring a special or specific grade of quality or reliability, such as (but not limited to) life supporting devices or systems, where failure or malfunction of the product may directly affect human life or health, are obliged to validate whether the use in such cases is appropriate.

Diotec does not assume any liability arising out of such applications or uses of its products. Usage in all such cases is on the own and sole risk of the customer.

4. Although Diotec continuously enhances the quality and reliability of its products, customers must incorporate sufficient safety measures in their designs, such as redundancy, fire containment, and anti-failure, so that personal injury, fire or environmental damage can be prevented. Diotec excludes explicitly every implied warranty or liability regarding the fitness of the products to any other than standard applications.

5. All information described or contained herein are subject to change without notice. Please contact Diotec to obtain the latest information before incorporating Diotec products into any design.

6. All information described and contained herein are intended only to enable the buyer to order Diotec's products. The information must not be used for any other purpose.

7. In the event that any product described or contained herein falls under the category of strategic products controlled by the German Federal Office of Economics and Export Control, this product must not be exported without obtaining an export license from the German Federal Ministry for Economic Affairs and Climate Action in accordance with the valid laws.

Haftungsausschluss

1. Alle beschriebenen oder enthaltenen Produkte sind für den Gebrauch in Standardanwendungen mit einem gewöhnlichen Zuverlässigkeitsniveau entworfen und bestimmt, bekannt als kommerziell/industrielle Anwendungen.

2. Einige Produkte sind mit den speziellen Qualifikationen „AEC-Q101 konform" oder „AEC-Q101 qualifiziert" erhältlich. Dies sind Automotive-Standards [3]).

3. Falls diese Produkte in Anwendungen verwendet werden sollen, die einen besonderen Grad der Qualität oder Zuverlässigkeit erfordern, z. B. (aber nicht begrenzt auf) lebenserhaltende Geräte oder Systeme, bei denen durch Ausfall oder eine Störung des Produktes menschliches Leben oder Gesundheit direkt beeinflusst werden kann, ist der Anwender verpflichtet sicherzustellen, dass der beabsichtigte Gebrauch des vorgesehenen Produktes unbedenklich ist.

Diotec übernimmt keine Haftung die sich aus solchen Anwendungen oder der Verwendung der Produkte ergibt. Der Gebrauch für alle solche Anwendungen erfolgt auf eigenes und ausschließliches Risiko des Anwenders.

4. Obwohl Diotec die Qualität und die Zuverlässigkeit seiner Produkte beständig erhöht, müssen Kunden ausreichende Sicherheitsvorkehrungen in ihren Designs vornehmen – wie Redundanz, Feuereindämmung und Ausfallschutz – damit Personenschäden, Feuer oder Umweltschädigung verhindert werden können. Diotec schließt ausdrücklich jede implizierte Garantie oder Verbindlichkeit aus, welche die Eignung der Produkte zu irgendwelchen anderen als Standardanwendungen betrifft.

5. Alle Informationen, die hier beschrieben oder enthalten sind, können jederzeit ohne jede Benachrichtigung geändert werden. Vor Einsatz eines Diotec Produktes in irgendeiner Anwendung sind bei Diotec die neuesten Informationen einzuholen.

6. Alle Informationen, die hier beschrieben oder enthalten sind, sollen dem Kunden nur ermöglichen, Diotec Produkte zu bestellen. Die Informationen dürfen zu keinem anderen Zweck verwendet werden.

7. Sollte ein hier beschriebenes oder enthaltenes Produkt unter Beschränkungen fallen, die durch das deutsche Bundesamt für Wirtschaft und Ausfuhrkontrolle geregelt werden, darf dieses Produkt in Übereinstimmung mit den gültigen Gesetzen nicht ohne Exportgenehmigung vom deutschen Bundesministerium für Wirtschaft und Klimaschutz exportiert werden.

1 Refer to http://diotec.com/ "Products/Product Changes" respectively "News/Datasheets"
Siehe http://diotec.com/ „Produkte/Produktänderungen" bzw. „News/Datenblätter"
2 Refer data book or http://diotec.com/ "Company" – Siehe Datenbuch oder http://diotec.com/ „Unternehmen"
3 Refer to http://diotec.com/ "Products/Information/Qualification/Commercial Grade and AEC-Q101"
Siehe http://diotec.com/ „Produkte/Informationen/Qualifizierung/Standard und AEC-Q101"