Diotec Semiconductor

DB15-01 ... DB15-16 | DB25-01 ... DB25-18

Three Phase Diode Bridge Rectifier
Dreiphasen-Dioden-Brückengleichrichter

I_{FAV} = 15 | 25 A
V_F < 1.05 V
T_{jmax} = 150°C
V_{RRM} = 100 ... 1800 V
I_{FSM} = 350/385 A
t_{rr} ~ 1500 ns

Version 2026-03-23

DB



SPICE Model & **STEP** File [1])

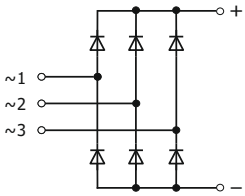

Marking
Type/Typ

HS Code 85411000

Typical Application
50/60 Hz Mains Rectification,
Power Supplies
Commercial / industrial grade
Suffix -Q: AEC-Q101 compliant [1])
Suffix -AQ: in AEC-Q101 qualification [1])

Typische Anwendung
50/60 Hz Netzgleichrichtung,
Stromversorgungen
Standardausführung
Suffix -Q: AEC-Q101 konform [1])
Suffix -AQ: in AEC-Q101 Qualifikation [1])

Features
Six diodes in bridge configuration
UL recognized, File E175067
V_{RRM} up to 1800 V
Fast-on terminals [2,3])
Isolated aluminium baseplate
Compliant to RoHS (exemp. 7a-I)
REACH, Conflict Minerals [1])

Besonderheit
Sechs Dioden in Brückenschaltung
UL-anerkannt, Liste E175067
V_{RRM} bis zu 1800 V
Fast-on Anschlüsse [2,3])
Isolierter Alu-Boden
Konform zu RoHS (Ausn. 7a-I)
REACH, Konfliktmineralien [1])

Mechanical Data [1])

Packed in cardboard trays	50	Verpackt in Einlagekartons
Weight approx.	21 g	Gewicht ca.
Casting compound	UL 94V-0	Vergussmasse
Solder & assembly conditions	260°C/10s	Löt- und Einbaubedingungen
	MSL N/A	

Mechanische Daten [1])

Maximum ratings [4]) / **Grenzwerte [4])**

Type (both are identical) Typ (beide sind identisch)		Max. alternating input voltage Max. Eingangswechselspannung V_{VRMS} [V] [5])	Repetitive peak reverse voltage Periodische Spitzensperrspannung V_{RRM} [V] [6])
DB15-01	DB25-01	70	100
DB15-02	DB25-02	140	200
DB15-04	DB25-04	280	400
DB15-06	DB25-06	420	600
DB15-08	DB25-08	560	800
DB15-10	DB25-10	700	1000
DB15-12	DB25-12	800	1200
DB15-14	DB25-14	900	1400
DB15-16	DB25-16	1000	1600
–	DB25-18	1100	1800

Max. rectified output current with cooling fin 300 cm² Dauergrenzstrom am Brückenausgang mit Kühlblech 300 cm²		T_C = 95°C [7]) T_C = 55°C [7])	I_{FAV}	15 A 25 A
Repetitive peak forward current – Periodischer Spitzenstrom	f > 15 Hz	T_C = 55°C [7])	I_{FRM}	100 A

1 Please note the detailed information on our website or at the beginning of the data book
Bitte beachten Sie die detaillierten Hinweise auf unserer Internetseite bzw. am Anfang des Datenbuches
2 For 6.3mm (1/4") Fast-on connectors; alternatively, solder assembly possible
Für 6.3mm Fast-on Steckverbinder; alternativ Lötmontage möglich
3 Solderable per MIL-STD-202, Method 208, terminal temperature not exceeding 260°C
Lötbar gemäß MIL-STD-202, Methode 208, Temperatur der Anschlüsse nicht höher als 260°C
4 T_A = 25°C unless otherwise specified – T_A = 25°C wenn nicht anders angegeben
5 Eventual superimposed voltage peaks must not exceed V_{RRM} – Evtl. überlagerte Spannungsspitzen dürfen V_{RRM} nicht überschreiten
6 Valid per diode – Gültig pro Diode
7 "Case" designates metal baseplate – „Gehäuse" bezeichnet die metallische Bodenplatte

 © Diotec Semiconductor AG

Maximum ratings [1])			**Grenzwerte [1])**
Peak forward surge current (half sine-wave) Stoßstrom in Fluss-Richtung (Sinus-Halbwelle)	50 Hz (10 ms) 60 Hz (8.3 ms)	I_{FSM}	350 A 385 A
Rating for fusing – Grenzlastintegral	t < 10 ms	i^2t	630 A^2s
Operating junction temperature – Sperrschichttemperatur Storage temperature – Lagerungstemperatur		T_j T_S	-50...+150°C -50...+150°C
Admissible mounting torque Zulässiges Anzugsdrehmoment	10-32 UNF M5		18 ± 10% lb.in. 2 ± 10% Nm

Characteristics				**Kennwerte**
Forward voltage – Durchlass-Spannung	T_j = 25°C	I_F = 12.5 A	V_F	< 1.05 V [2])
Leakage current Sperrstrom	T_j = 25°C	$V_R = V_{RRM}$	I_R	< 10 µA [2])
Isolation voltage terminals to case Isolationsspannung Anschlüsse zum Gehäuse			V_{ISO}	> 2500 V_{RMS} [3])
Reverse recovery time – Sperrverzug	I_F = 0.5 A through/über I_R = 1 A to I_R = 0.25 A		t_{rr}	typ. 1500 ns [2])
Typical junction capacitance – Typische Sperrschichtkapazität		V_R = 4 V	C_j	120 pF [2])
Typical thermal resistance junction to case (per device) Typischer Wärmewiderstand Sperrschicht – Gehäuse (pro Bauteil)			R_{thC}	2.4 K/W [3])

Dimensions – Maße [mm]

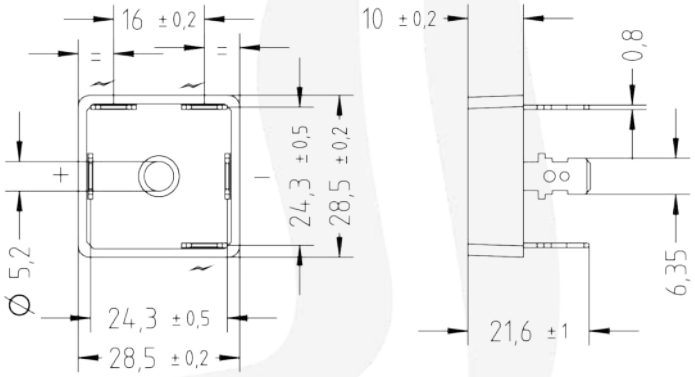

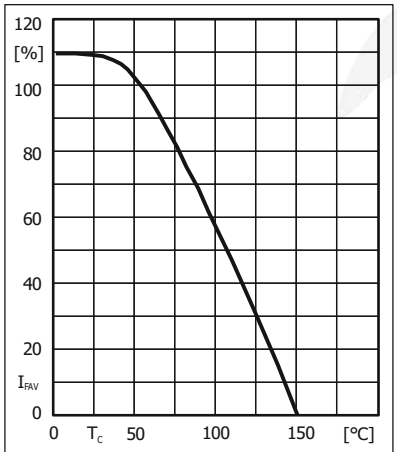

Rated forward current versus case temperature [3])
Zul. Richtstrom in Abh. von der Gehäusetemp.[3])

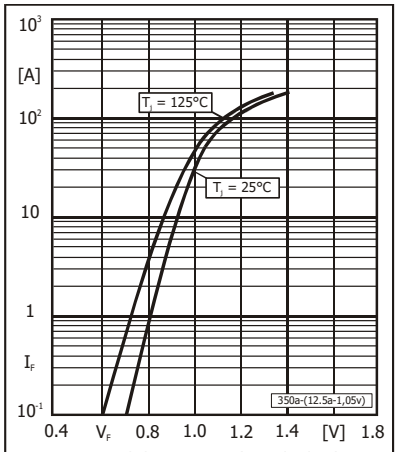

Forward characteristics (typical values)
Durchlasskennlinien (typische Werte)

Disclaimer: See data book page 2 or website
Haftungssauschluss: Siehe Datenbuch Seite 2 oder oder Internet

1 T_A = 25°C unless otherwise specified – T_A = 25°C wenn nicht anders angegeben
2 Valid per diode – Gültig pro Diode
3 "Case" designates metal baseplate – „Gehäuse" bezeichnet die metallische Bodenplatte

 © Diotec Semiconductor AG

All rights reserved

The information presented in our data sheets and other documents is to the best of our knowledge true and accurate. It describes the type of component or application and shall not be considered as assured characteristics. No warranty or guarantee, expressed or implied is made regarding the capacity, delivery, performance or suitability of any product or circuit etc, neither does it convey any license under the patent rights of others.

Diotec reserves the right to make changes without further notice. However, regular updating of all product information is provided on our website [1]). All Diotec products are sold and shipped subject to our "Standard Terms and Conditions of Business" [2]). The reproduction of all documents is prohibited without the expressed written permission of Diotec Semiconductor AG's Managing Board.

Alle Rechte vorbehalten

Die Angaben in unseren Datenblättern und sonstigen Dokumenten sind nach bestem Wissen und Gewissen gemacht. Sie dienen jedoch allein der Beschreibung und sind nicht als zugesagte Eigenschaften im Rechts-Sinne zu verstehen. Es wird keine Gewähr bezüglich Liefermöglichkeit, Ausführung oder Einsatzmöglichkeit der Bauelemente übernommen, noch dass die angegebenen Bauelemente, Baugruppen, Schaltungen etc. frei von Schutzrechten sind.

Wir behalten uns Änderungen der aufgeführten Daten ohne vorherige Ankündigung vor. Alle Änderungen werden jedoch regelmäßig auf unserer Internet-Seite veröffentlicht [1]). Verkauf und Lieferung von Diotec-Produkten erfolgt gemäß unseren "Allgemeinen Geschäftsbedingungen" [2]). Die Vervielfältigung aller Dokumente ist nur mit schriftlicher Genehmigung des Vorstandes der Diotec Semiconductor AG gestattet.

Disclaimer

1. All products described or contained are designed and intended for use in standard applications, so called commercial/ industrial grade, requiring an ordinary level of reliability.

2. Some products are available with the special grades "AEC-Q101 compliant" respectively "AEC-Q101 qualified". These are automotive standards [3]).

3. Customers using these parts in applications requiring a special or specific grade of quality or reliability, such as (but not limited to) life supporting devices or systems, where failure or malfunction of the product may directly affect human life or health, are obliged to validate whether the use in such cases is appropriate.

Diotec does not assume any liability arising out of such applications or uses of its products. Usage in all such cases is on the own and sole risk of the customer.

4. Although Diotec continuously enhances the quality and reliability of its products, customers must incorporate sufficient safety measures in their designs, such as redundancy, fire containment, and anti-failure, so that personal injury, fire or environmental damage can be prevented. Diotec excludes explicitly every implied warranty or liability regarding the fitness of the products to any other than standard applications.

5. All information described or contained herein are subject to change without notice. Please contact Diotec to obtain the latest information before incorporating Diotec products into any design.

6. All information described and contained herein are intended only to enable the buyer to order Diotec's products. The information must not be used for any other purpose.

7. In the event that any product described or contained herein falls under the category of strategic products controlled by the German Federal Office of Economics and Export Control, this product must not be exported without obtaining an export license from the German Federal Ministry for Economic Affairs and Climate Action in accordance with the valid laws.

Haftungsausschluss

1. Alle beschriebenen oder enthaltenen Produkte sind für den Gebrauch in Standardanwendungen mit einem gewöhnlichen Zuverlässigkeitsniveau entworfen und bestimmt, bekannt als kommerziell/industrielle Anwendungen.

2. Einige Produkte sind mit den speziellen Qualifikationen „AEC-Q101 konform" oder „AEC-Q101 qualifiziert" erhältlich. Dies sind Automotive-Standards [3]).

3. Falls diese Produkte in Anwendungen verwendet werden sollen, die einen besonderen Grad der Qualität oder Zuverlässigkeit erfordern, z. B. (aber nicht begrenzt auf) lebenserhaltende Geräte oder Systeme, bei denen durch Ausfall oder eine Störung des Produktes menschliches Leben oder Gesundheit direkt beeinflusst werden kann, ist der Anwender verpflichtet sicherzustellen, dass der beabsichtigte Gebrauch des vorgesehenen Produktes unbedenklich ist.

Diotec übernimmt keine Haftung die sich aus solchen Anwendungen oder der Verwendung der Produkte ergibt. Der Gebrauch für alle solche Anwendungen erfolgt auf eigenes und ausschließliches Risiko des Anwenders.

4. Obwohl Diotec die Qualität und die Zuverlässigkeit seiner Produkte beständig erhöht, müssen Kunden ausreichende Sicherheitsvorkehrungen in ihren Designs vornehmen – wie Redundanz, Feuereindämmung und Ausfallschutz – damit Personenschäden, Feuer oder Umweltschädigung verhindert werden können. Diotec schließt ausdrücklich jede implizierte Garantie oder Verbindlichkeit aus, welche die Eignung der Produkte zu irgendwelchen anderen als Standardanwendungen betrifft.

5. Alle Informationen, die hier beschrieben oder enthalten sind, können jederzeit ohne jede Benachrichtigung geändert werden. Vor Einsatz eines Diotec Produktes in irgendeiner Anwendung sind bei Diotec die neuesten Informationen einzuholen.

6. Alle Informationen, die hier beschrieben oder enthalten sind, sollen dem Kunden nur ermöglichen, Diotec Produkte zu bestellen. Die Informationen dürfen zu keinem anderen Zweck verwendet werden.

7. Sollte ein hier beschriebenes oder enthaltenes Produkt unter Beschränkungen fallen, die durch das deutsche Bundesamt für Wirtschaft und Ausfuhrkontrolle geregelt werden, darf dieses Produkt in Übereinstimmung mit den gültigen Gesetzen nicht ohne Exportgenehmigung vom deutschen Bundesministerium für Wirtschaft und Klimaschutz exportiert werden.

1 Refer to http://diotec.com/ "Products/Product Changes" respectively "News/Datasheets"
Siehe http://diotec.com/ „Produkte/Produktänderungen" bzw. „News/Datenblätter"
2 Refer data book or http://diotec.com/ "Company" – Siehe Datenbuch oder http://diotec.com/ „Unternehmen"
3 Refer to http://diotec.com/ "Products/Information/Qualification/Commercial Grade and AEC-Q101"
Siehe http://diotec.com/ „Produkte/Informationen/Qualifizierung/Standard und AEC-Q101"